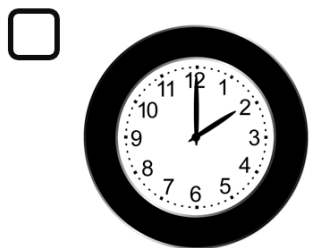



De 10 punten check: voor een optimale start van uw kalveren!



UNIVERSITAIRE
LANDBOUWHUISDIEREN
PRAKTIJK



Koe wordt binnen 30 min volledig uitgemolken



Kalf drinkt in de eerste 24 uur minimaal zes liter biest



1^e biest wordt volledig gebruikt



Biest wordt in een afgesloten, schone emmer gekoeld (max. 7°C) bewaard en opnieuw opgewarmd tot 40°C




Kalverbox wordt na ieder kalf gereinigd, ontsmet en opgestrooid met stro.




Kalverbox heeft schoon en droog ligbed. Stro laag dusdanig dat poten van liggend kalf niet zichtbaar zijn.



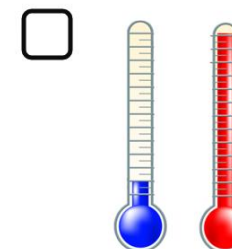
Speenemmer is gekoppeld aan kalf, wordt na elke drinkbeurt schoongemaakt met heet water en een keer in de twee dagen wordt de speen log gedraaid en gereinigd.



Hoeveelheid melk: 3x daags 2,5L of 2x daags 3L, 150gr poeder in 1L. Magere melkpoeder min. 30%



Kalf heeft vanaf drie dagen onbeperkt toegang tot water



Klimaat: geen tocht/ koudeluchtval, voldoende verse lucht, warmer dan 10 graden anders kalverdek

Advies: hang de (geplastificeerde) checklist bij uw nuchtere kalveren. Indien bij ieder kalf deze 10 punten routinematig goed worden uitgevoerd door u en/of uw medewerker(s), verzekert u zichzelf van optimale immuniteit en hygiëne bij uw kalveren.